

CURSO 2009-2010

I.E.S. Benjamín Jarnés

C/ Agustina de Aragón s/n

50740 Fuentes de Ebro

☎ 976.160.887 – Fax: 976.161.272

<http://iesbenjaminjarnes.wordpress.com>

iesfuentes@educa.aragon.es

Carpeta del Alumno



INDICE

PRESENTACIÓN	3
CALENDARIO	4
PROFESORADO DE MI GRUPO:	6
JUSTIFICACIÓN DE FALTAS DE ASISTENCIA DE ALUMNADO	7
NORMAS DE CONVIVENCIA	8
¿A QUIÉN ACUDIR?	9
PLANOS	10

Presentación

Estimados/as alumnos y alumnas:

Cuando recibáis esta agenda estará naciendo un nuevo curso, el 2009/2010; un curso en el que muchos de vosotros comenzáis vuestros estudios en nuestro instituto, y otros los continuáis.

Nace, en definitiva, un nuevo curso en el que, una vez más, vuestro esfuerzo dará sus frutos y habréis avanzado y progresado en vuestra formación humana y científica. Para alcanzar ese objetivo hacen falta ganas, trabajo y un poco de esfuerzo.

Nosotros sólo os pedimos dos cosas: aprovechad y cuidad las instalaciones (cada día y, gracias al esfuerzo de todos, un poco mejores) y sacad todo el partido al apoyo, el asesoramiento y las enseñanzas del profesorado y el personal del centro.

Juntos lo podemos lograr.

Un saludo

Juan Domingo Blasco López
Director del I.E.S. Benjamín Jarnés

EQUIPO DIRECTIVO

Esta es la estructura del equipo directivo:

DIRECTOR: Juan Domingo Blasco López
JEFES DE ESTUDIOS: Adolfo Amella Santolaria
Ana Belío Casorrán
Fernando Patiño Marquina
SECRETARIO: Santiago Pardos Gómez

Para contactar con nosotros

I.E.S. Benjamín Jarnés

C/ Agustina de Aragón s/n

50740 Fuentes de Ebro

☎ 976.160.887 – Fax: 976.161.272

<http://iesbenjaminjarnes.wordpress.com>

iesfuentes@educa.aragon.es












Calendario

Cuso 2009-2010

Septiembre							Octubre							Noviembre							Diciembre						
L	M	X	J	V	S	D	L	M	X	J	V	S	D	L	M	X	J	V	S	D	L	M	X	J	V	S	D
	1	2	3	4	5	6				1	2	3	4							1		1	2	3	4	5	6
7	8	9	10	11	12	13	5	6	7	8	9	10	11	2	3	4	5	6	7	8	7	8	9	10	11	12	13
14	15	16	17	18	19	20	12	13	14	15	16	17	18	9	10	11	12	13	14	15	14	15	16	17	18	19	20
21	22	23	24	25	26	27	19	20	21	22	23	24	25	16	17	18	19	20	21	22	21	22	23	24	25	26	27
28	29	30					26	27	28	29	30	31		23	24	25	26	27	28	29	28	29	30	31			
														30													

Enero							Febrero							Marzo							Abril						
L	M	X	J	V	S	D	L	M	X	J	V	S	D	L	M	X	J	V	S	D	L	M	X	J	V	S	D
				1	2	3	1	2	3	4	5	6	7	1	2	3	4	5	6	7				1	2	3	4
4	5	6	7	8	9	10	8	9	10	11	12	13	14	8	9	10	11	12	13	14	5	6	7	8	9	10	11
11	12	13	14	15	16	17	15	16	17	18	19	20	21	15	16	17	18	19	20	21	12	13	14	15	16	17	18
18	19	20	21	22	23	24	22	23	24	25	26	27	28	22	23	24	25	26	27	28	19	20	21	22	23	24	25
25	26	27	28	29	30	31								29	30	31					26	27	28	29	30		

Mayo							Junio						
L	M	X	J	V	S	D	L	M	X	J	V	S	D
					1	2		1	2	3	4	5	6
3	4	5	6	7	8	9	7	8	9	10	11	12	13
10	11	12	13	14	15	16	14	15	16	17	18	19	20
17	18	19	20	21	22	23	21	22	23	24	25	26	27
24	25	26	27	28	29	30	28	29	30				
31													

-  Día lectivo
-  Día no lectivo
-  Día festivo
-  Día lectivo con jornada continuada todas enseñanzas (Lectivo J.C.Todas Ens.)
-  Día lectivo con jornada continuada Infantil y Primaria (Lectivo J.C. Inf.Prim)
-  Día lectivo con jornada continuada excepto FP Grado Superior (Lectivo J.C. Excepto)
-  Día festivo en la provincia de Zaragoza
-  Día festivo en en la provincia de Huesca
-  Día festivo en en la provincia de Teruel
-  Día lectivo con jornada por la mañana
-  Día festivo en las tres Provincias

- **VACACIONES:**
 - De Navidad:** Desde la finalización de las actividades lectivas de la mañana del día 22 de diciembre de 2009 al 6 de enero de 2010, incluido
 - De Semana Santa:** Desde el día 29 de marzo hasta el 5 de abril de 2010, ambos incluidos.

- **DÍAS NO LECTIVOS**
 - ▶ 12 de octubre de 2009
 - ▶ El 2 de noviembre y el 7 de diciembre de 2009 -en sustitución de los días 1 de noviembre y 6 de diciembre, respectivamente
 - ▶ 23 de abril de 2010, San Jorge, Día de Aragón
 - ▶ En la provincia de Zaragoza:
 - 3 y 14 de octubre de 2009
 - 3 de mayo de 2010

Fiestas locales (fija el Ayuntamiento de Fuentes): 29 de Septiembre y 15 de Mayo y el 30 de septiembre

HORARIO SEMANAL DEL GRUPO:

	LUNES	MARTES	MIÉRCOL.	JUEVES	VIERNES
8,30 a 9,20					
9,20 a 10,10					
10,10 a 10,25	RECRO	RECRO	RECRO	RECRO	RECRO
10,25 a 11,15					
11,15 a 12,05	RECRO	RECRO	RECRO	RECRO	RECRO
12,05 a 12,30					
12,30 a 13,25					

JUSTIFICACIÓN DE FALTAS DE ASISTENCIA DE ALUMNADO

I.E.S. "BENJAMÍN JARNÉS" C/ Agustina de Aragón, s/n Tel. 97616088 50740 FUENTES DE EBRO (Zaragoza)
Página web: <http://iesbenjaminjarnes.wordpress.com/> E-mail: iesfuentes@educa.aragob.es



JUSTIFICACIÓN DE FALTAS DE ASISTENCIA DE ALUMNADO

D. / Dña. _____

Padre, madre o tutor del alumno/a _____

del curso _____, grupo _____, justifica la/s siguiente/s ausencia/a:

DÍA	MES	HORAS	MOTIVO
		<i>(tache las que no proceda)</i>	
		1 - 2 - 3 - 4 - 5 -6	
		1 - 2 - 3 - 4 - 5 -6	
		1 - 2 - 3 - 4 - 5 -6	
		1 - 2 - 3 - 4 - 5 -6	
		1 - 2 - 3 - 4 - 5 -6	

Fuentes de Ebro, a _____ de _____ de 200

Firmado _____

Documentos justificativos que se adjuntan:

1.- _____

2.- _____

3.- _____

NORMAS DE CONVIVENCIA

1. Respetar a profesores y compañeros.
2. Ser puntual.
3. Mantener la clase limpia ordenada.
4. Al finalizar la última clase de la mañana dejar las sillas sobre las mesas, bajar las persianas y apagar las luces
5. Bajar el patio durante los recreos. No se puede permanecer en el vestíbulo ni en las aulas.
6. No salir del aula entre clases ni salir al baño durante las clases.
7. No comer ni beber en el aula.
8. No usar teléfono móvil, MP3, MP4, walkman o similares en el instituto. Si lo haces quedará confiscado hasta que tus padres vengan a recogerlo.
9. Circular por los pasillos sin correr, empujar ni gritar.
10. Respetar y cuidar el material, y las instalaciones: "Yo rompo, yo pago".
11. Evitar los siguientes comportamientos que se sancionan con FALTA LEVE:
 - Peleas, amenazas u ofensas graves
 - Salir del recinto escolar
 - Fumar en el recinto escolar
 - Tocar o manipular los sistemas de seguridad (puertas cortafuegos, alarmas, extintores, etc.
 - Ausencia injustificada a clase cuando no se participe en una actividad extraescolar

¿A QUIÉN ACUDIR?

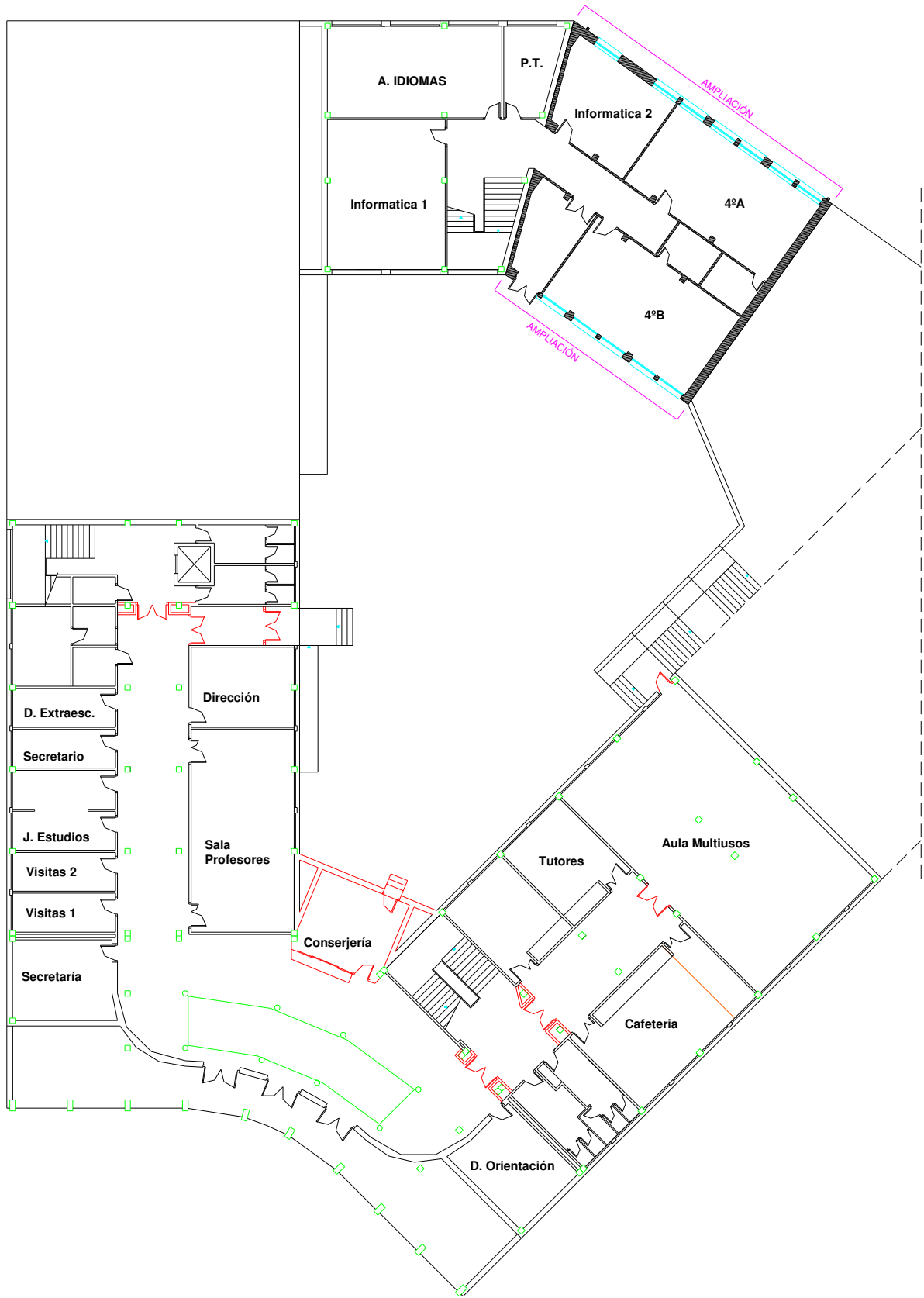
Ante cualquier circunstancia siempre debes acudir a tú TUTOR/A para solucionar cualquier problema que te surja; no obstante, para algunos asuntos concretos (o en caso de no localizar a tú tutor o tutora) puedes dirigirte a otras personas.

ASUNTO	PUEDEN RESOLVERLO ...
Tramites oficiales, becas, matrículas, certificados...	Personal de Secretaría (Joaquín, Yolanda y Angelines)
Actividades culturales, fin de trimestre, jornadas culturales	Jefe de Dpto. de Actividades Extraescolares (Rafael Lacambra)
Préstamo de libros, consulta	Dpto. Didácticos y Biblioteca
Retraso o ausencia de profesor o profesora	Profesorado de Guardia (en sala de profesorado)
Reclamaciones, quejas o sugerencias	Delegados/as de clase y/o representantes en Consejo Escolar Tutor/a
Orientación académico- profesional; salidas, opciones	Tutor/a, Jefe de Dpto. de Orientación (Miguel Parra)
Fotocopias, justificantes, partes,...	Personal de Conserjería (Pilar, Paulino y Reyes)

Si la situación es (o parece) más grave, como una **enfermedad, una indisposición, un accidente escolar o la urgente necesidad de comunicar con la familia** se debe actuar de la siguiente manera:

- **COMUNICAR** a un profesor/a o personal del centro la situación. (no debes llamar desde el teléfono público o tu propio móvil)
- **INFORMAR** de cualquier circunstancia de interés para el caso (enfermedad crónica, alergias, medicación habitual,...).
- **ESPERAR** a que se tome la decisión adecuada (traslado al centro de salud, llamada al domicilio familiar,...).
- **SEGUIR SIEMPRE** las indicaciones del personal del centro.
- **NUNCA** debe abandonarse el centro sin comunicación, conocimiento y autorización del Tutor/a del grupo o Jefatura de Estudios.

Es importante recordar que el personal del centro es responsable del alumnado en las horas lectivas y, por tanto, cualquier decisión personal tomada por un alumno o alumna sin conocimiento del profesorado va en contra de las normas de funcionamiento del centro y, además, puede ser peligrosa para su seguridad.



PLANTA BAJA

Edificio Grande. Planta 0



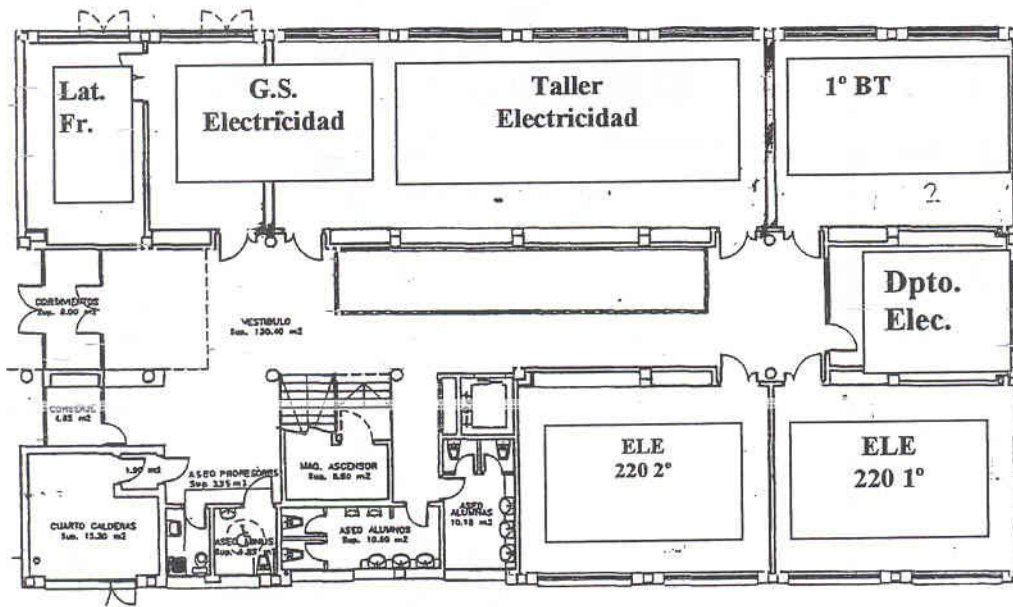
PLANTA PRIMERA

Edificio Grande. Planta 1



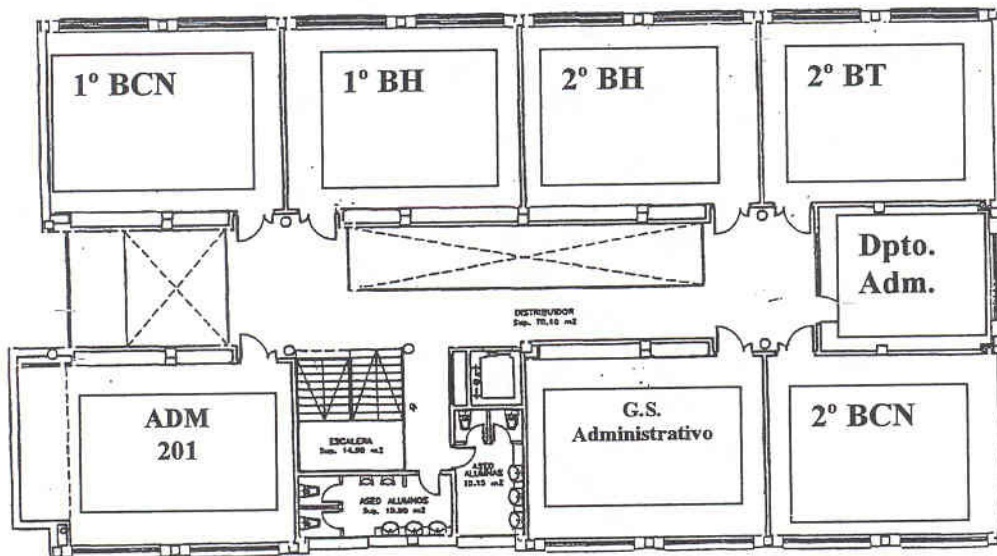
PLANTA SEGUNDA

Edificio Grande. Planta 2



Edificio Pequeño. Planta 0

PLANTA PRIMERA



Edificio Pequeño. Planta 1